



Zacatecas
GOBIERNO DEL ESTADO
2021-2027

II. Información Presupuestaria

CUENTA PÚBLICA DEL 1º DE ENERO AL 31 DE DICIEMBRE
CONSEJO ZACATECANO DE CIENCIA, TECNOLOGÍA E INNOVACIÓN

2021



Zacatecas

GOBIERNO DEL ESTADO


2021-2027

I. Información Presupuestaria Estado Analítico de Ingresos

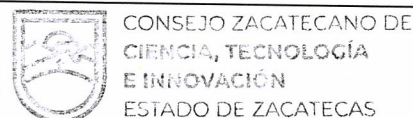
CUENTA PÚBLICA DEL 1º DE ENERO AL 31 DE DICIEMBRE 2021
CONSEJO ZACATECANO DE CIENCIA, TECNOLOGÍA E INNOVACIÓN

Rubro de Ingresos	Ingreso					Diferencia (6 = 5 - 1)
	Estimado	Ampliaciones y Reducciones	Modificado	Devengado	Recaudado	
	(1)	(2)	(3= 1 + 2)	(4)	(5)	
Impuestos	0	0	0	0	0	0
Cuotas y Aportaciones de Seguridad Social	0	0	0	0	0	0
Contribuciones de Mejoras	0	0	0	0	0	0
Derechos	0	0	0	0	0	0
Productos	0	514,321	514,321	514,321	514,321	514,321
Aprovechamientos	0	0	0	0	0	0
Ingresos por Ventas de Bienes, Prestación de Servicios y Otros Ingresos	255,000	7,916,343	8,171,343	8,171,343	8,171,343	7,916,343
Participaciones, Aportaciones, Convenios, Incentivos Derivados de la Colaboración Fiscal y Fondos Distintos de Aportaciones	0	0	0	0	0	0
Transferencias, Asignaciones, Subsidios y Subvenciones, y Pensiones y jubilaciones	57,300,371	-8,467,052	48,833,319	48,833,319	48,833,319	-8,467,052
Ingresos Derivados de Financiamientos	0	0	0	0	0	0
Total	57,555,371	-36,389	57,518,982	57,518,982	57,518,982	-36,389
				Ingresos excedentes¹		

Presupuestaria /1




Estado Analítico de Ingresos Por Fuente de Financiamiento	Ingreso					Diferencia (6 = 5 - 1)
	Estimado	Ampliaciones y Reducciones	Modificado	Devengado	Recaudado	
	(1)	(2)	(3= 1 + 2)	(4)	(5)	
Ingresos del Poder Ejecutivo Federal o Estatal y de los Municipios	0	0	0	0	0	0
Impuestos	0	0	0	0	0	0
Cuotas y Aportaciones de Seguridad Social	0	0	0	0	0	0
Contribuciones de Mejoras	0	0	0	0	0	0
Derechos	0	0	0	0	0	0
Productos ¹	0	0	0	0	0	0
Aprovechamientos ²	0	0	0	0	0	0
Participaciones, Aportaciones, Convenios, Incentivos Derivados de la Colaboración Fiscal y Fondos Distintos de Aportaciones.	0	0	0	0	0	0
Transferencias, Asignaciones, Subsidios y Subvenciones, y Pensiones y Jubilaciones.	0	0	0	0	0	0
Ingresos de los Entes Públicos de los Poderes Legislativo y Judicial, de los Órganos Autónomos y del Sector Paraestatal o Paramunicipal, así como de las Empresas Productivas del Estado	57,555,371	-36,389	57,518,982	57,518,982	57,518,982	-36,389
Cuotas y Aportaciones de Seguridad Social	0	0	0	0	0	0
Productos ¹	0	514,321	514,321	514,321	514,321	514,321
Ingresos por Ventas de Bienes, Prestación de Servicios y Otros Ingresos ³	255,000	7,916,343	8,171,343	8,171,343	8,171,343	7,916,343
Transferencias, Asignaciones, Subsidios y Subvenciones, y Pensiones y Jubilaciones	57,300,371	-8,467,052	48,833,319	48,833,319	48,833,319	-8,467,052
Ingresos Derivados de Financiamientos	0	0	0	0	0	0
Ingresos Derivados de Financiamientos	0	0	0	0	0	0
Total	57,555,371	-36,389	57,518,982	57,518,982	57,518,982	-36,389
				Ingresos excedentes¹		-36,389



EAI Fuente de Financiamiento

Handwritten signature in blue ink

¹ Incluye intereses que generan las cuentas bancarias de los entes públicos en productos.

² Incluye donativos en efectivo del Poder Ejecutivo, entre otros aprovechamientos.

³ Se refiere a los ingresos propios obtenidos por los Poderes Legislativos y Judicial, los Órganos Autónomos y las entidades de la administración pública paraestatal y paramunicipal, por sus actividades diversas no inherentes a su operación que generan recursos y que no sean ingresos por venta de bienes o prestación de servicios, tales como donativos en efectivo, entre otros.



Zacatecas

GOBIERNO DEL ESTADO

2021-2027

II. Información Presupuestaria Estado Analítico del Ejercicio de Presupuesto de Egresos


CUENTA PÚBLICA DEL 1º DE ENERO AL 31 DE DICIEMBRE
CONSEJO ZACATECANO DE CIENCIA, TECNOLOGÍA E INNOVACIÓN 2021

Concepto	Egresos					Subejercicio
	Aprobado	Ampliaciones/ (Reducciones)	Modificado	Devengado	Pagado	
	1	2	3 = (1 + 2)	4	5	
1000 Servicios Personales	27,658,880	1,005,224	28,664,104	28,664,104	28,184,189	0
2000 Materiales y Suministros	1,487,326	-729,047	758,279	758,279	625,947	0
3000 Servicios Generales	3,309,165	-1,052,249	2,256,916	2,256,916	1,922,458	0
4000 Transferencias, Asignaciones, Subsidios y Otras Ayudas	5,100,000	731,782	5,831,782	5,831,782	5,117,970	0
5000 Bienes Muebles, Inmuebles e Intangibles	0	0	0	0	0	0
6000 Inversión Pública	20,000,000	-20,000,000	0	0	0	0
7000 Inversiones Financieras y Otras Provisiones	0	17,774,459	17,774,459	17,774,459	17,774,459	0
8000 Participaciones y Aportaciones	0	0	0	0	0	0
9000 Deuda Pública	0	0	0	0	0	0
Total del Gasto	57,555,371	-2,269,832	55,285,539	55,285,539	53,625,024	0





I EAOG COG Capítulo

Concepto	Egresos					Subejercicio 6 = (3 - 4)
	Aprobado	Ampliaciones/ (Reducciones)	Modificado	Devengado	Pagado	
	1	2	3 = (1 + 2)	4	5	
Servicios Personales	27,658,880	1,005,224	28,664,104	28,664,104	28,184,189	0
Remuneraciones al Personal de Carácter Permanente	7,232,134	-582,460	6,649,674	6,649,674	6,649,674	0
Remuneraciones al Personal de Carácter Transitorio	0	0	0	0	0	0
Remuneraciones Adicionales y Especiales	2,371,299	-13,863	2,357,436	2,357,436	2,357,436	0
Seguridad Social	9,081,534	-660,805	8,420,729	8,420,729	7,940,814	0
Otras Prestaciones Sociales y Económicas	7,685,318	1,956,521	9,641,839	9,641,839	9,641,839	0
Previsiones	0	0	0	0	0	0
Pago de Estímulos a Servidores Públicos	1,288,595	305,831	1,594,426	1,594,426	1,594,426	0
Materiales y Suministros	1,487,326	-729,047	758,279	758,279	625,947	0
Materiales de Administración, Emisión de Documentos y Artículos Oficiales	739,922	-416,555	323,367	323,367	277,269	0
Alimentos y Utensilios	42,354	-665	41,689	41,689	41,689	0
Materias Primas y Materiales de Producción y Comercialización	0	0	0	0	0	0
Materiales y Artículos de Construcción y de Reparación	116,081	-5,199	110,882	110,882	110,882	0
Productos Químicos, Farmacéuticos y de Laboratorio	29,467	-16,605	12,862	12,862	12,862	0
Combustibles, Lubricantes y Aditivos	369,727	-266,895	102,832	102,832	78,276	0
Vestuario, Blancos, Prendas de Protección y Artículos Deportivos	97,494	-7,142	90,352	90,352	29,675	0
Materiales y Suministros Para Seguridad	0	0	0	0	0	0
Herramientas, Refacciones y Accesorios Menores	92,281	-15,986	76,295	76,295	75,295	0
Servicios Generales	3,309,165	-1,052,249	2,256,916	2,256,916	1,922,458	0
Servicios Básicos	567,151	-146,324	420,827	420,827	391,809	0
Servicios de Arrendamiento	252,508	-62,989	189,519	189,519	189,519	0
Servicios Profesionales, Científicos, Técnicos y Otros Servicios	216,346	55,475	271,821	271,821	135,673	0
Servicios Financieros, Bancarios y Comerciales	164,140	-24,198	139,942	139,942	139,942	0
Servicios de Instalación, Reparación, Mantenimiento y Conservación	274,140	-152,362	121,778	121,778	92,514	0
Servicios de Comunicación Social y Publicidad.	260,180	37,325	297,505	297,505	294,605	0
Servicios de Traslado y Viáticos	438,974	-418,497	20,477	20,477	20,477	0
Servicios Oficiales	536,246	-413,178	123,068	123,068	92,111	0
Otros Servicios Generales	599,480	72,498	671,978	671,978	565,807	0
Total del Gasto hoja 1 de 3	32,455,371	-776,073	31,679,298	31,679,298	30,732,595	0




[Handwritten signature]


Concepto	Egresos					Subejercicio
	Aprobado	Ampliaciones/ (Reducciones)	Modificado	Devengado	Pagado	
	1	2	3 = (1 + 2)	4	5	
Transferencias, Asignaciones, Subsidios y Otras Ayudas	5,100,000	731,782	5,831,782	5,831,782	5,117,970	0
Transferencias Internas y Asignaciones al Sector Público	0	0	0	0	0	0
Transferencias al Resto del Sector Público	0	2,221,024	2,221,024	2,221,024	1,668,008	0
Subsidios y Subvenciones	0	0	0	0	0	0
Ayudas Sociales	5,100,000	-1,489,242	3,610,758	3,610,758	3,449,962	0
Pensiones y Jubilaciones	0	0	0	0	0	0
Transferencias a Fideicomisos, Mandatos y Otros Análogos	0	0	0	0	0	0
Transferencias a la Seguridad Social	0	0	0	0	0	0
Donativos	0	0	0	0	0	0
Transferencias al Exterior	0	0	0	0	0	0
Bienes Muebles, Inmuebles e Intangibles	0	0	0	0	0	0
Mobiliario y Equipo de Administración	0	0	0	0	0	0
Mobiliario y Equipo Educativo y Recreativo	0	0	0	0	0	0
Equipo e Instrumental Médico y de Laboratorio	0	0	0	0	0	0
Vehículos y Equipo de Transporte	0	0	0	0	0	0
Equipo de Defensa y Seguridad	0	0	0	0	0	0
Maquinaria, Otros Equipos y Herramientas	0	0	0	0	0	0
Activos Biológicos	0	0	0	0	0	0
Bienes Inmuebles	0	0	0	0	0	0
Activos Intangibles	0	0	0	0	0	0
Inversión Pública	20,000,000	-20,000,000	0	0	0	0
Obra Pública en Bienes de Dominio Público	20,000,000	-20,000,000	0	0	0	0
Obra Pública en Bienes Propios	0	0	0	0	0	0
Proyectos Productivos y Acciones de Fomento	0	0	0	0	0	0
Total del Gasto hoja 2 de 3	25,100,000	-19,268,218	5,831,782	5,831,782	5,117,970	0


Concepto	Egresos					Subejercicio
	Aprobado	Ampliaciones/ (Reducciones)	Modificado	Devengado	Pagado	
	1	2	3 = (1 + 2)	4	5	
Inversiones Financieras y Otras Provisiones	0	17,774,459	17,774,459	17,774,459	17,774,459	0
Inversiones Para el Fomento de Actividades Productivas	0	0	0	0	0	0
Acciones y Participaciones de Capital	0	0	0	0	0	0
Compra de Títulos y Valores	0	0	0	0	0	0
Concesión de Préstamos	0	0	0	0	0	0
Inversiones en Fideicomisos, Mandatos y Otros Análogos	0	17,774,459	17,774,459	17,774,459	17,774,459	0
Otras Inversiones Financieras	0	0	0	0	0	0
Provisiones para Contingencias y Otras Erogaciones Especiales	0	0	0	0	0	0
Participaciones y Aportaciones	0	0	0	0	0	0
Participaciones	0	0	0	0	0	0
Aportaciones	0	0	0	0	0	0
Convenios	0	0	0	0	0	0
Deuda Pública	0	0	0	0	0	0
Amortización de la Deuda Pública	0	0	0	0	0	0
Intereses de la Deuda Pública	0	0	0	0	0	0
Comisiones de la Deuda Pública	0	0	0	0	0	0
Gastos de la Deuda Pública	0	0	0	0	0	0
Costo por Coberturas	0	0	0	0	0	0
Apoyos Financieros	0	0	0	0	0	0
Adeudos de Ejercicios Fiscales Anteriores (Adefas)	0	0	0	0	0	0
Total del Gasto hoja 3 de 3	0	17,774,459	17,774,459	17,774,459	17,774,459	0
Total del Gasto Clasificación por Objeto del Gasto	57,555,371	-2,269,832	55,285,539	55,285,539	53,625,024	0



Concepto	Egresos					Subejercicio
	Aprobado	Ampliaciones/ (Reducciones)	Modificado	Devengado	Pagado	
	1	2	3 = (1 + 2)	4	5	
Gasto Corriente	37,555,371	-44,290	37,511,081	37,511,081	35,850,565	0
Gasto de Capital	20,000,000	-2,225,541	17,774,459	17,774,459	17,774,459	0
Amortización de la Deuda y Disminución de Pasivos	0	0	0	0	0	0
Pensiones y Jubilaciones	0	0	0	0	0	0
Participaciones	0	0	0	0	0	0
Total del Gasto	57,555,371	-2,269,832	55,285,539	55,285,539	53,625,024	0





Clasificación Económica (por Tipo de Gasto)



Presupuestaria/ 1 de 1


Del 1 de enero al 31 de diciembre de 2021

Concepto	Egresos					Subejercicio
	Aprobado	Ampliaciones/ (Reducciones)	Modificado	Devengado	Pagado	
	1	2	3 = (1 + 2)	4	5	
Dirección de Innovación y Desarrollo Regional	2,299,632	374,930	2,674,562	2,674,562	2,627,074	0
Dirección de Desarrollo de Talento en Ciencia, Tecnología e Inn	6,494,881	-1,218,215	5,276,666	5,276,666	5,100,679	0
Dirección de Difusión y Divulgación de la Ciencia	2,654,625	-408,714	2,245,911	2,245,911	2,139,122	0
Dirección del Centro Interactivo de Ciencia y Tecnología de Zac	6,910,955	1,320,416	8,231,371	8,231,371	7,756,210	0
Coordinación Quantum Ciudad del Conocimiento	24,390,271	-431,535	23,958,736	23,958,736	23,883,082	0
Dirección de Administración	10,893,680	-1,139,541	9,754,139	9,754,139	9,053,955	0
Órgano Interno de Control	546,803	-452,015	94,788	94,788	94,788	0
Secretaría Técnica	3,364,524	-315,158	3,049,366	3,049,366	2,970,113	0
Total del Gasto	57,555,371	-2,269,832	55,285,539	55,285,539	53,625,024	0

Del 1 de enero al 31 de diciembre de 2021

Concepto	Egresos					Subejercicio
	Aprobado	Ampliaciones/ (Reducciones)	Modificado	Devengado	Pagado	
	1	2	3 = (1 + 2)	4	5	
Poder Ejecutivo	57,555,371	-2,269,832	55,285,539	55,285,539	53,625,024	0
<i>Administración Pública Centralizada</i>	0	0	0	0	0	0
<i>Administración Pública Descentralizada</i>	57,555,371	-2,269,832	55,285,539	55,285,539	53,625,024	0
Poder Legislativo	0	0	0	0	0	0
Poder Judicial	0	0	0	0	0	0
Organos Autónomos	0	0	0	0	0	0
Municipios	0	0	0	0	0	0
Total del Gasto	57,555,371	-2,269,832	55,285,539	55,285,539	53,625,024	0



Cuenta Pública 2021
Consejo Zacatecano de Ciencia, Tecnología e Innovación
Estado Analítico del Ejercicio del Presupuesto de Egresos
Clasificación Administrativa
Del 1 de enero al 31 de diciembre de 2021

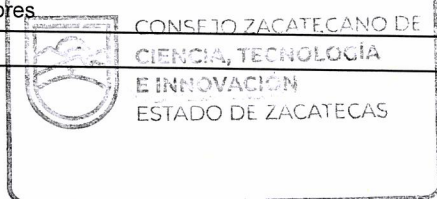
Concepto	Egresos					Subejercicio
	Aprobado	Ampliaciones/ (Reducciones)	Modificado	Devengado	Pagado	
	1	2	3 = (1 + 2)	4	5	
Entidades Paraestatales y Fideicomisos No Empresariales y No Financieros	57,555,371	-2,269,832	55,285,539	55,285,539	53,625,024	0
Instituciones Públicas de la Seguridad Social	0	0	0	0	0	0
Entidades Paraestatales Empresariales No Financieras con Participación Estatal Mayoritaria	0	0	0	0	0	0
Fideicomisos Empresariales No Financieros con Participación Estatal Mayoritaria	0	0	0	0	0	0
Entidades Paraestatales Empresariales Financieras Monetarias con Participación Estatal Mayoritaria	0	0	0	0	0	0
Entidades Paraestatales Empresariales Financieras No Monetarias con Participación Estatal Mayoritaria	0	0	0	0	0	0
Fideicomisos Financieros Públicos con Participación Estatal Mayoritaria	0	0	0	0	0	0
Total del Gasto	57,555,371	-2,269,832	55,285,539	55,285,539	53,625,024	0



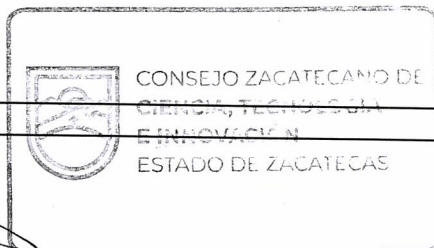
Clasificación Administrativa (Sector Paraestatal)

EAAS/ 1

Concepto	Egresos					Subejercicio 6 = (3 - 4)
	Aprobado	Ampliaciones/ (Reducciones)	Modificado	Devengado	Pagado	
	1	2	3 = (1 + 2)	4	5	
Gobierno	0	0	0	0	0	0
Legislación	0	0	0	0	0	0
Justicia	0	0	0	0	0	0
Coordinación de la Política de Gobierno	0	0	0	0	0	0
Relaciones Exteriores	0	0	0	0	0	0
Asuntos Financieros y Hacendarios	0	0	0	0	0	0
Seguridad Nacional	0	0	0	0	0	0
Asuntos de Orden Público y de Seguridad Interior	0	0	0	0	0	0
Otros Servicios Generales	0	0	0	0	0	0
Desarrollo Social	0	0	0	0	0	0
Protección Ambiental	0	0	0	0	0	0
Vivienda y Servicios a la Comunidad	0	0	0	0	0	0
Salud	0	0	0	0	0	0
Recreación, Cultura y Otras Manifestaciones Sociales	0	0	0	0	0	0
Educación	0	0	0	0	0	0
Protección Social	0	0	0	0	0	0
Otros Asuntos Sociales	0	0	0	0	0	0
Desarrollo Económico	57,555,371	-2,269,832	55,285,539	55,285,539	53,625,024	0
Asuntos Económicos, Comerciales y Laborales en General	0	0	0	0	0	0
Agropecuaria, Silvicultura, Pesca y Caza	0	0	0	0	0	0
Combustibles y Energía	0	0	0	0	0	0
Minería, Manufacturas y Construcción	0	0	0	0	0	0
Transporte	0	0	0	0	0	0
Comunicaciones	0	0	0	0	0	0
Turismo	0	0	0	0	0	0
Ciencia, Tecnología e Innovación	57,555,371	-2,269,832	55,285,539	55,285,539	53,625,024	0
Otras Industrias y Otros Asuntos Económicos	0	0	0	0	0	0
Otras no Clasificadas en Funciones Anteriores	0	0	0	0	0	0
Transacciones de la Deuda Publica / Costo Financiero de la Deuda	0	0	0	0	0	0
Transferencias, Participaciones y Aportaciones entre Diferentes Niveles y Ordenes	0	0	0	0	0	0
Saneamiento del Sistema Financiero	0	0	0	0	0	0
Adeudos de Ejercicios Fiscales Anteriores	0	0	0	0	0	0
Total del Gasto	57,555,371	-2,269,832	55,285,539	55,285,539	53,625,024	0




Concepto	Egresos					Subejercicio 6 = (3 - 4)
	Aprobado	Ampliaciones/ (Reducciones)	Modificado	Devengado	Pagado	
	1	2	3 = (1 + 2)	4	5	
1. No Etiquetado						
11 Recursos Fiscales	0	0	0	0	0	0
12 Financiamientos Internos	0	0	0	0	0	0
13 Financiamientos Externos	0	0	0	0	0	0
14 Recursos Propios	255,000	-64,798	190,202	190,202	130,596	0
15 Recursos Federales	0	0	0	0	0	0
16 Recursos Estatales	37,300,371	-2,987,298	34,313,073	34,313,073	32,861,950	0
17 Otros recursos de Libre Disposición	0	5,535,839	5,535,839	5,535,839	5,386,052	0
2. Etiquetado						
25 Recursos Federales	20,000,000	-5,000,006	14,999,994	14,999,994	14,999,994	0
26 Recursos Estatales						
27 Otros Recursos de Transferencias Federales Etiquetadas	0	246,432	246,432	246,432	246,432	0
Total del Gasto	57,555,371	-2,269,832	55,285,539	55,285,539	53,625,024	0



Del 1 de enero al 31 de diciembre de 2021

Identificación de Crédito o Instrumento	Contratación / Colocación	Amortización	Endeudamiento Neto
	A	B	C = A - B
Créditos Bancarios			
Crédito No.	0	0	0
Crédito No.	0	0	0
Crédito No.	0	0	0
Crédito No.	0	0	0
Crédito No.	0	0	0
Crédito No.	0	0	0
Crédito No.	0	0	0
Total Créditos Bancarios	0	0	0
Otros Instrumentos de Deuda			
Tipo de Instrumento	0	0	0
Tipo de Instrumento	0	0	0
Tipo de Instrumento	0	0	0
Tipo de Instrumento	0	0	0
Tipo de Instrumento	0	0	0
Tipo de Instrumento	0	0	0
Tipo de Instrumento	0	0	0
Total Otros Instrumentos de Deuda	0	0	0
TOTAL	0	0	0

NO APLICA



[Handwritten signature]

Identificación de Crédito o Instrumento	Devengado	Pagado
Créditos Bancarios		
Crédito No.	0	0
Crédito No.	0	0
Crédito No.	0	0
Crédito No.	0	0
Crédito No.	0	0
Crédito No.	0	0
Crédito No.	0	0
Total de Intereses de Créditos Bancarios	0	0
Otros Instrumentos de Deuda		
Tipo de Instrumento	0	0
Tipo de Instrumento	0	0
Tipo de Instrumento	0	0
Tipo de Instrumento	0	0
Tipo de Instrumento	0	0
Tipo de Instrumento	0	0
Tipo de Instrumento	0	0
Total de Intereses de Otros Instrumentos de Deuda	0	0
TOTAL	0	0

NO APLICA

