


II. Información Presupuestaria



II. I. Información Presupuestaria

Estado Analítico de Ingresos

Avance de Gestión Financiera Ejercicio 2018
 Consejo Zacatecano de Ciencia, Tecnología e Innovación
 Estado Analítico de Ingresos
 Del 1 de enero al 30 de junio de 2018



| Rubro de Ingresos | Ingreso | | | | | Diferencia (6 = 5 - 1) |
|--|-------------------|----------------------------|--------------------|--|-------------------|---------------------------|
| | Estimado | Ampliaciones y Reducciones | Modificado | Devengado | Recaudado | |
| | (1) | (2) | (3= 1 + 2) | (4) | (5) | |
| Impuestos | 0 | 0 | 0 | 0 | 0 | 0 |
| Cuotas y Aportaciones de Seguridad Social | 0 | 0 | 0 | 0 | 0 | 0 |
| Contribuciones de Mejoras | 0 | 0 | 0 | 0 | 0 | 0 |
| Derechos | 0 | 0 | 0 | 0 | 0 | 0 |
| Productos | 0 | 1,790,263 | 1,790,263 | 1,790,263 | 1,790,263 | 1,790,263 |
| Corriente | 0 | 0 | 0 | 0 | 0 | 0 |
| Capital | 0 | 1,790,263 | 1,790,263 | 1,790,263 | 1,790,263 | 1,790,263 |
| Aprovechamientos | 0 | 0 | 0 | 0 | 0 | 0 |
| Corriente | 0 | 0 | 0 | 0 | 0 | 0 |
| Capital | 0 | 0 | 0 | 0 | 0 | 0 |
| Ingresos por Ventas de Bienes y Servicios | 2,587,284 | 669,952 | 3,257,236 | 2,250,950 | 2,133,890 | -453,394 |
| Participaciones y Aportaciones | 0 | 7,738,213 | 7,738,213 | 7,738,213 | 7,738,213 | 7,738,213 |
| Transferencias, Asignaciones, Subsidios y Otras Ayudas | 86,693,293 | 1,000,000 | 87,693,293 | 43,983,365 | 40,407,482 | -46,285,811 |
| Ingresos Derivados de Financiamientos | 0 | 546,096 | 546,096 | 546,096 | 546,096 | 546,096 |
| Total | 89,280,577 | 11,744,525 | 101,025,102 | 56,308,888 | 52,615,945 | -36,664,633 |
| | | | | Ingresos excedentes¹ | | |


| Estado Analítico de Ingresos Por Fuente de Financiamiento | Ingreso | | | | | Diferencia (6 = 5 - 1) |
|--|-------------------|----------------------------|--------------------|--|-------------------|---------------------------|
| | Estimado | Ampliaciones y Reducciones | Modificado | Devengado | Recaudado | |
| | (1) | (2) | (3= 1 + 2) | (4) | (5) | |
| Ingresos del Gobierno | 0 | 9,528,477 | 9,528,477 | 9,528,477 | 9,528,477 | 9,528,477 |
| Impuestos | 0 | 0 | 0 | 0 | 0 | 0 |
| Contribuciones de Mejoras | 0 | 0 | 0 | 0 | 0 | 0 |
| Derechos | 0 | 0 | 0 | 0 | 0 | 0 |
| Productos | 0 | 1,790,263 | 1,790,263 | 1,790,263 | 1,790,263 | 1,790,263 |
| Corriente | 0 | 0 | 0 | 0 | 0 | 0 |
| Capital | 0 | 1,790,263 | 1,790,263 | 1,790,263 | 1,790,263 | 1,790,263 |
| Aprovechamientos | 0 | 0 | 0 | 0 | 0 | 0 |
| Corriente | 0 | 0 | 0 | 0 | 0 | 0 |
| Capital | 0 | 0 | 0 | 0 | 0 | 0 |
| Participaciones y Aportaciones | 0 | 7,738,213 | 7,738,213 | 7,738,213 | 7,738,213 | 7,738,213 |
| Transferencias, Asignaciones, Subsidios y Otras Ayudas | 0 | 0 | 0 | 0 | 0 | 0 |
| Ingresos de Organismos y Empresas | 89,280,577 | 1,669,952 | 90,950,529 | 46,234,315 | 42,541,372 | -46,739,206 |
| Cuotas y Aportaciones de Seguridad Social | 0 | 0 | 0 | 0 | 0 | 0 |
| Ingresos por Ventas de Bienes y Servicios | 2,587,284 | 669,952 | 3,257,236 | 2,250,950 | 2,133,890 | -453,394 |
| Transferencias, Asignaciones, Subsidios y Otras Ayudas | 86,693,293 | 1,000,000 | 87,693,293 | 43,983,365 | 40,407,482 | -46,285,811 |
| Ingresos derivados de financiamiento | 0 | 546,096 | 546,096 | 546,096 | 546,096 | 546,096 |
| Ingresos Derivados de Financiamientos | 0 | 546,096 | 546,096 | 546,096 | 546,096 | 546,096 |
| Total | 89,280,577 | 11,744,525 | 101,025,102 | 56,308,888 | 52,615,945 | -36,664,633 |
| | | | | Ingresos excedentes¹ | | |

Dr. Agustín Enciso Muñoz
 Director General



CONSEJO ZACATECANO DE
**CIENCIA, TECNOLOGÍA
 E INNOVACIÓN**

L. C. Gilda Denisse Campillo Rivera
 Directora de Administración y Finanzas



II. II. Información Presupuestaria

Estado Analítico del Ejercicio del Presupuesto de Egresos

Avance de Gestión Financiera Ejercicio 2018
Estado Analítico del Ejercicio del Presupuesto de Egresos
Clasificación Administrativa



Del 1 de enero al 30 de junio de 2018
 Ente: Consejo Zacatecano de Ciencia, Tecnología e Innovación

| Concepto | Egresos | | | | | Subejercicio 6 = (3 - 4) |
|---|-------------------|--------------------------------|--------------------|-------------------|-------------------|-------------------------------|
| | Aprobado | Ampliaciones/ (Reducciones) | Modificado | Devengado | Pagado | |
| | 1 | 2 | 3 = (1 + 2) | 4 | 5 | |
| Poder Ejecutivo | 89,280,577 | 11,744,525 | 101,025,102 | 44,666,941 | 41,451,232 | 56,358,161 |
| <i>Administración Pública Centralizada</i> | 0 | 0 | 0 | 0 | 0 | 0 |
| <i>Administración Pública Descentralizada</i> | 89,280,577 | 11,744,525 | 101,025,102 | 44,666,941 | 41,451,232 | 56,358,161 |
| Poder Legislativo | 0 | 0 | 0 | 0 | 0 | 0 |
| Poder Judicial | 0 | 0 | 0 | 0 | 0 | 0 |
| Organos Autónomos | 0 | 0 | 0 | 0 | 0 | 0 |
| Municipios | 0 | 0 | 0 | 0 | 0 | 0 |
| Total del Gasto | 89,280,577 | 11,744,525 | 101,025,102 | 44,666,941 | 41,451,232 | 56,358,161 |

Dr. Agustín Enciso Muñoz
 Director General




CONSEJO ZACATECANO DE
CIENCIA, TECNOLOGÍA
 E INNOVACIÓN

L.C. Gilda Denisse Campillo Rivera
 Directora de Administración y Finanzas

Avance de Gestión Financiera Ejercicio 2018
 Estado Analítico del Ejercicio del Presupuesto de Egresos
 Clasificación Administrativa
 Del 1 de enero al 30 de junio de 2018
 Ente: Consejo Zacatecano de Ciencia, Tecnología e Innovación



| Concepto | Egresos | | | | | Subejercicio 6 = (3 - 4) |
|--|-------------------|--------------------------------|--------------------|-------------------|-------------------|-----------------------------|
| | Aprobado | Ampliaciones/ (Reducciones) | Modificado | Devengado | Pagado | |
| | 1 | 2 | 3 = (1 + 2) | 4 | 5 | |
| Consejo Zacatecano de Ciencia, Tecnología e Innovación | 89,280,577 | 11,744,526 | 101,025,102 | 44,666,941 | 41,451,232 | 56,358,161 |
| Unidad Administrativa 2 | 0 | 0 | 0 | 0 | 0 | 0 |
| Unidad Administrativa 3 | 0 | 0 | 0 | 0 | 0 | 0 |
| Unidad Administrativa 4 | 0 | 0 | 0 | 0 | 0 | 0 |
| Unidad Administrativa 5 | 0 | 0 | 0 | 0 | 0 | 0 |
| Unidad Administrativa 6 | 0 | 0 | 0 | 0 | 0 | 0 |
| Unidad Administrativa 7 | 0 | 0 | 0 | 0 | 0 | 0 |
| Unidad Administrativa 8 | 0 | 0 | 0 | 0 | 0 | 0 |
| Unidad Administrativa 9 | 0 | 0 | 0 | 0 | 0 | 0 |
| Unidad Administrativa 10 | 0 | 0 | 0 | 0 | 0 | 0 |
| Total del Gasto | 89,280,577 | 11,744,526 | 101,025,102 | 44,666,941 | 41,451,232 | 56,358,161 |


 Dr. Agustín Enciso Muñoz
 Director General


 L.C. Gilda Denisse Campillo Rivera
 Directora de Administración y Finanzas



Avance de Gestión Financiera Ejercicio 2018

Estado Analítico del Ejercicio del Presupuesto de Egresos

Clasificación Económica (por Tipo de Gasto)

Del 1 de enero al 30 de junio de 2018

Ente: Consejo Zacatecano de Ciencia, Tecnología e Innovación



CIENCIA TECNOLOGÍA
E INNOVACIÓN

| Concepto | Egresos | | | | | Subejercicio 6 = (3 - 4) |
|---|-------------------|--------------------------------|--------------------|-------------------|-------------------|-------------------------------|
| | Aprobado | Ampliaciones/ (Reducciones) | Modificado | Devengado | Pagado | |
| | 1 | 2 | 3 = (1 + 2) | 4 | 5 | |
| Gasto Corriente | 48,280,577 | 6,575,905 | 54,856,482 | 22,510,348 | 22,383,937 | 32,346,135 |
| Gasto de Capital | 41,000,000 | 5,168,620 | 46,168,620 | 22,156,594 | 19,067,295 | 24,012,026 |
| Amortización de la Deuda y Disminución de Pasivos | 0 | 0 | 0 | 0 | 0 | 0 |
| Pensiones y Jubilaciones | 0 | 0 | 0 | 0 | 0 | 0 |
| Participaciones | 0 | 0 | 0 | 0 | 0 | 0 |
| Total del Gasto | 89,280,577 | 11,744,525 | 101,025,102 | 44,666,941 | 41,451,232 | 56,358,161 |

Dr. Agustín Enciso Muñoz
Director General



CONSEJO ZACATECANO DE
CIENCIA TECNOLOGÍA
E INNOVACIÓN

E.C. Gilda Denisse Campillo Rivera
Directora de Administración y Finanzas

Avance de Gestión Financiera Ejercicio 2018
Estado Analítico del Ejercicio del Presupuesto de Egresos
Clasificación por Objeto del Gasto (Capítulo y Concepto)



Del 1 de enero al 30 de junio de 2018

Ente: Consejo Zacatecano de Ciencia, Tecnología e Innovación

| Concepto | Egresos | | | | | Subejercicio 6 = (3 - 4) |
|---|-------------------|--------------------------------|-------------------|-------------------|-------------------|-------------------------------|
| | Aprobado | Ampliaciones/ (Reducciones) | Modificado | Devengado | Pagado | |
| | 1 | 2 | 3 = (1 + 2) | 4 | 5 | |
| Servicios Personales | 21,765,293 | 0 | 21,765,293 | 10,245,667 | 10,171,125 | 11,519,626 |
| Remuneraciones al Personal de Carácter Permanente | 5,412,108 | 296,737 | 5,708,845 | 3,238,573 | 3,238,573 | 2,470,272 |
| Remuneraciones al Personal de Carácter Transitorio | 0 | 0 | 0 | 0 | 0 | 0 |
| Remuneraciones Adicionales y Especiales | 1,823,950 | -9,083 | 1,814,867 | 518,140 | 518,140 | 1,296,727 |
| Seguridad Social | 7,175,675 | -354,479 | 6,821,196 | 2,792,341 | 2,717,799 | 4,028,855 |
| Otras Prestaciones Sociales y Económicas | 6,181,795 | 87,195 | 6,268,990 | 3,174,939 | 3,174,939 | 3,094,051 |
| Previsiones | 0 | 0 | 0 | 0 | 0 | 0 |
| Pago de Estímulos a Servidores Públicos | 1,171,765 | -20,371 | 1,151,394 | 521,673 | 521,673 | 629,722 |
| Materiales y Suministros | 1,543,000 | -80,206 | 1,462,794 | 593,338 | 590,435 | 869,456 |
| Materiales de Administración, Emisión de Documentos y Artículos Oficiales | 632,000 | -8,071 | 623,929 | 190,117 | 187,214 | 433,812 |
| Alimentos y Utensilios | 18,000 | 0 | 18,000 | 1,985 | 1,985 | 16,015 |
| Materias Primas y Materiales de Producción y Comercialización | 0 | 0 | 0 | 0 | 0 | 0 |
| Materiales y Artículos de Construcción y de Reparación | 373,000 | -20,634 | 352,366 | 193,175 | 193,175 | 159,191 |
| Productos Químicos, Farmacéuticos y de Laboratorio | 23,000 | -149 | 22,851 | 3,163 | 3,163 | 19,688 |
| Combustibles, Lubricantes y Aditivos | 268,000 | 0 | 268,000 | 119,575 | 119,575 | 148,425 |
| Vestuario, Blancos, Prendas de Protección y Artículos Deportivos | 70,000 | -14,865 | 55,135 | 41,291 | 41,291 | 13,844 |
| Materiales y Suministros Para Seguridad | 0 | 0 | 0 | 0 | 0 | 0 |
| Herramientas, Refacciones y Accesorios Menores | 159,000 | -36,488 | 122,512 | 44,032 | 44,032 | 78,481 |
| Servicios Generales | 5,972,284 | 951,077 | 6,923,361 | 2,277,086 | 2,258,121 | 4,646,276 |
| Servicios Básicos | 946,000 | 5,006 | 951,006 | 375,345 | 364,566 | 575,662 |
| Servicios de Arrendamiento | 94,000 | 38,293 | 132,293 | 116,293 | 116,293 | 16,000 |
| Servicios Profesionales, Científicos, Técnicos y Otros Servicios | 110,000 | 78,798 | 188,798 | 106,582 | 106,582 | 82,216 |
| Servicios Financieros, Bancarios y Comerciales | 167,000 | 33,765 | 200,765 | 134,474 | 134,474 | 66,291 |
| Servicios de Instalación, Reparación, Mantenimiento y Conservación | 581,000 | -130,620 | 450,380 | 219,149 | 219,149 | 231,231 |
| Servicios de Comunicación Social y Publicidad. | 420,000 | -32,128 | 387,872 | 110,692 | 110,692 | 277,180 |
| Servicios de Traslado y Viáticos | 526,000 | 93,769 | 619,769 | 280,562 | 275,943 | 339,207 |
| Servicios Oficiales | 2,763,284 | 756,657 | 3,519,941 | 596,906 | 593,339 | 2,923,035 |
| Otros Servicios Generales | 365,000 | 107,537 | 472,537 | 337,083 | 337,083 | 135,455 |
| Total del Gasto hoja 1 de 3 | 29,280,577 | 870,871 | 30,151,448 | 13,116,091 | 13,019,681 | 17,035,357 |

Avance de Gestión Financiera Ejercicio 2018

Estado Analítico del Ejercicio del Presupuesto de Egresos

Clasificación por Objeto del Gasto (Capítulo y Concepto)

Del 1 de enero al 30 de junio de 2018

Ente: Consejo Zacatecano de Ciencia, Tecnología e Innovación



CONSEJO ZACATECANO DE
CIENCIA, TECNOLOGÍA
E INNOVACIÓN

| Concepto | Egresos | | | | | Subejercicio 6 = (3 - 4) |
|---|-------------------|--------------------------------|-------------------|-------------------|-------------------|-----------------------------|
| | Aprobado | Ampliaciones/ (Reducciones) | Modificado | Devengado | Pagado | |
| | 1 | 2 | 3 = (1 + 2) | 4 | 5 | |
| Transferencias, Asignaciones, Subsidios y Otras Ayudas | 19,000,000 | 5,705,953 | 24,705,953 | 9,394,257 | 9,364,257 | 15,311,696 |
| Transferencias Internas y Asignaciones al Sector Público | 0 | 0 | 0 | 0 | 0 | 0 |
| Transferencias al Resto del Sector Público | 10,000,000 | 5,953 | 10,005,953 | 3,339,285 | 3,339,285 | 6,666,668 |
| Subsidios y Subvenciones | 0 | 0 | 0 | 0 | 0 | 0 |
| Ayudas Sociales | 9,000,000 | 5,700,000 | 14,700,000 | 6,054,972 | 6,024,972 | 8,645,028 |
| Pensiones y Jubilaciones | 0 | 0 | 0 | 0 | 0 | 0 |
| Transferencias a Fideicomisos, Mandatos y Otros Análogos | 0 | 0 | 0 | 0 | 0 | 0 |
| Transferencias a la Seguridad Social | 0 | 0 | 0 | 0 | 0 | 0 |
| Donativos | 0 | 0 | 0 | 0 | 0 | 0 |
| Transferencias al Exterior | 0 | 0 | 0 | 0 | 0 | 0 |
| Bienes Muebles, Inmuebles e Intangibles | 3,000,000 | 839,775 | 3,839,775 | 797,842 | 791,876 | 3,041,933 |
| Mobiliario y Equipo de Administración | 0 | 206,439 | 206,439 | 166,987 | 166,987 | 39,452 |
| Mobiliario y Equipo Educativo y Recreativo | 3,000,000 | 615,498 | 3,615,498 | 613,017 | 613,017 | 3,002,481 |
| Equipo e Instrumental Médico y de Laboratorio | 0 | 0 | 0 | 0 | 0 | 0 |
| Vehículos y Equipo de Transporte | 0 | 0 | 0 | 0 | 0 | 0 |
| Equipo de Defensa y Seguridad | 0 | 0 | 0 | 0 | 0 | 0 |
| Maquinaria, Otros Equipos y Herramientas | 0 | 16,793 | 16,793 | 16,793 | 10,827 | 0 |
| Activos Biológicos | 0 | 0 | 0 | 0 | 0 | 0 |
| Bienes Inmuebles | 0 | 0 | 0 | 0 | 0 | 0 |
| Activos Intangibles | 0 | 1,045 | 1,045 | 1,045 | 1,045 | 0 |
| Inversión Pública | 0 | 0 | 0 | 0 | 0 | 0 |
| Obra Pública en Bienes de Dominio Público | 0 | 0 | 0 | 0 | 0 | 0 |
| Obra Pública en Bienes Propios | 0 | 0 | 0 | 0 | 0 | 0 |
| Proyectos Productivos y Acciones de Fomento | 0 | 0 | 0 | 0 | 0 | 0 |
| Total del Gasto hoja 2 de 3 | 22,000,000 | 6,545,728 | 28,545,728 | 10,192,099 | 10,156,133 | 18,353,630 |

Avance de Gestión Financiera Ejercicio 2018

Estado Analítico del Ejercicio del Presupuesto de Egresos

Clasificación por Objeto del Gasto (Capítulo y Concepto)

Del 1 de enero al 30 de junio de 2018

Ente: Consejo Zacatecano de Ciencia, Tecnología e Innovación



CONSEJO ZACATECANO DE
CIENCIA TECNOLOGÍA
E INNOVACIÓN

| Concepto | Egresos | | | | | Subejercicio 6 = (3 - 4) |
|---|-------------------|--------------------------------|--------------------|-------------------|-------------------|-----------------------------|
| | Aprobado | Ampliaciones/ (Reducciones) | Modificado | Devengado | Pagado | |
| | 1 | 2 | 3 = (1 + 2) | 4 | 5 | |
| Inversiones Financieras y Otras Provisiones | 38,000,000 | 4,327,926 | 42,327,926 | 21,358,752 | 18,275,419 | 20,969,174 |
| Inversiones Para el Fomento de Actividades Productivas | 0 | 0 | 0 | 0 | 0 | 0 |
| Acciones y Participaciones de Capital | 0 | 0 | 0 | 0 | 0 | 0 |
| Compra de Títulos y Valores | 0 | 0 | 0 | 0 | 0 | 0 |
| Concesión de Préstamos | 0 | 0 | 0 | 0 | 0 | 0 |
| Inversiones en Fideicomisos, Mandatos y Otros Análogos | 38,000,000 | 4,327,926 | 42,327,926 | 21,358,752 | 18,275,419 | 20,969,174 |
| Otras Inversiones Financieras | 0 | 0 | 0 | 0 | 0 | 0 |
| Provisiones para Contingencias y Otras Erogaciones Especiales | 0 | 0 | 0 | 0 | 0 | 0 |
| Participaciones y Aportaciones | 0 | 0 | 0 | 0 | 0 | 0 |
| Participaciones | 0 | 0 | 0 | 0 | 0 | 0 |
| Aportaciones | 0 | 0 | 0 | 0 | 0 | 0 |
| Convenios | 0 | 0 | 0 | 0 | 0 | 0 |
| Deuda Pública | 0 | 0 | 0 | 0 | 0 | 0 |
| Amortización de la Deuda Pública | 0 | 0 | 0 | 0 | 0 | 0 |
| Intereses de la Deuda Pública | 0 | 0 | 0 | 0 | 0 | 0 |
| Comisiones de la Deuda Pública | 0 | 0 | 0 | 0 | 0 | 0 |
| Gastos de la Deuda Pública | 0 | 0 | 0 | 0 | 0 | 0 |
| Costo por Coberturas | 0 | 0 | 0 | 0 | 0 | 0 |
| Apoyos Financieros | 0 | 0 | 0 | 0 | 0 | 0 |
| Adeudos de Ejercicios Fiscales Anteriores (Adefas) | 0 | 0 | 0 | 0 | 0 | 0 |
| Total del Gasto hoja 3 de 3 | 38,000,000 | 4,327,926 | 42,327,926 | 21,358,752 | 18,275,419 | 20,969,174 |
| Total del Gasto Clasificación por Objeto del Gasto | 89,280,577 | 11,744,525 | 101,025,102 | 44,666,941 | 41,451,232 | 56,358,181 |

Dr. Agustín Enciso Muñoz
Director General



CONSEJO ZACATECANO DE
CIENCIA TECNOLOGÍA
E INNOVACIÓN

L.C. Gilda Denisse Campillo Rivera
Directora de Administración y Finanzas

Avance de Gestión Financiera Ejercicio 2018
 Estado Analítico del Ejercicio del Presupuesto de Egresos
 Clasificación Funcional (Finalidad y Función)



Del 1 de enero al 30 de junio de 2018

Ente: Consejo Zacatecano de Ciencia, Tecnología e Innovación

| Concepto | Egresos | | | | | Subejercicio 6 = (3 - 4) |
|---|-------------------|--------------------------------|--------------------|-------------------|-------------------|-----------------------------|
| | Aprobado | Ampliaciones/ (Reducciones) | Modificado | Devengado | Pagado | |
| | 1 | 2 | 3 = (1 + 2) | 4 | 5 | |
| Gobierno | 0 | 0 | 0 | 0 | 0 | 0 |
| Legislación | 0 | 0 | 0 | 0 | 0 | 0 |
| Justicia | 0 | 0 | 0 | 0 | 0 | 0 |
| Coordinación de la Política de Gobierno | 0 | 0 | 0 | 0 | 0 | 0 |
| Relaciones Exteriores | 0 | 0 | 0 | 0 | 0 | 0 |
| Asuntos Financieros y Hacendarios | 0 | 0 | 0 | 0 | 0 | 0 |
| Seguridad Nacional | 0 | 0 | 0 | 0 | 0 | 0 |
| Asuntos de Orden Público y de Seguridad Interior | 0 | 0 | 0 | 0 | 0 | 0 |
| Otros Servicios Generales | 0 | 0 | 0 | 0 | 0 | 0 |
| Desarrollo Social | 0 | 0 | 0 | 0 | 0 | 0 |
| Protección Ambiental | 0 | 0 | 0 | 0 | 0 | 0 |
| Vivienda y Servicios a la Comunidad | 0 | 0 | 0 | 0 | 0 | 0 |
| Salud | 0 | 0 | 0 | 0 | 0 | 0 |
| Recreación, Cultura y Otras Manifestaciones Sociales | 0 | 0 | 0 | 0 | 0 | 0 |
| Educación | 0 | 0 | 0 | 0 | 0 | 0 |
| Protección Social | 0 | 0 | 0 | 0 | 0 | 0 |
| Otros Asuntos Sociales | 0 | 0 | 0 | 0 | 0 | 0 |
| Desarrollo Económico | 89,280,577 | 11,744,525 | 101,025,102 | 44,666,941 | 41,451,232 | 56,358,161 |
| Asuntos Económicos, Comerciales y Laborales en General | 0 | 0 | 0 | 0 | 0 | 0 |
| Agropecuaria, Silvicultura, Pesca y Caza | 0 | 0 | 0 | 0 | 0 | 0 |
| Combustibles y Energía | 0 | 0 | 0 | 0 | 0 | 0 |
| Minería, Manufacturas y Construcción | 0 | 0 | 0 | 0 | 0 | 0 |
| Transporte | 0 | 0 | 0 | 0 | 0 | 0 |
| Comunicaciones | 0 | 0 | 0 | 0 | 0 | 0 |
| Turismo | 0 | 0 | 0 | 0 | 0 | 0 |
| Ciencia, Tecnología e Innovación | 89,280,577 | 11,744,525 | 101,025,102 | 44,666,941 | 41,451,232 | 56,358,161 |
| Otras Industrias y Otros Asuntos Económicos | 0 | 0 | 0 | 0 | 0 | 0 |
| Otras no Clasificadas en Funciones Anteriores | 0 | 0 | 0 | 0 | 0 | 0 |
| Transacciones de la Deuda Pública / Costo Financiero de la Deuda | 0 | 0 | 0 | 0 | 0 | 0 |
| Transferencias, Participaciones y Aportaciones entre Diferentes Niveles y Ordenes de Gobierno | 0 | 0 | 0 | 0 | 0 | 0 |
| Saneamiento del Sistema Financiero | 0 | 0 | 0 | 0 | 0 | 0 |
| Adeudos de Ejercicios Fiscales Anteriores | 0 | 0 | 0 | 0 | 0 | 0 |
| Total del Gasto | 89,280,577 | 11,744,525 | 101,025,102 | 44,666,941 | 41,451,232 | 56,358,161 |

Dr. Agustín Enciso Muñoz
 Director General

L.C. Gilda Denisse Campillo Rivera
 Directora de Administración y Finanzas



Avance de Gestión Financiera Ejercicio 2018
 Estado Analítico del Ejercicio del Presupuesto de Egresos
 Clasificación por Fuente de Financiamiento
 Del 1 de enero al 30 de junio de 2018
 Ente: Consejo Zacatecano de Ciencia, Tecnología e Innovación



| Concepto | Egresos | | | | | Subejercicio |
|---|-------------------|--------------------------------|--------------------|-------------------|-------------------|-------------------|
| | Aprobado | Ampliaciones/ (Reducciones) | Modificado | Devengado | Pagado | |
| | 1 | 2 | 3 = (1 + 2) | 4 | 5 | |
| 11 Recursos Fiscales | 0 | 0 | 0 | 0 | 0 | 0 |
| 15 Recursos Federales NE | 0 | 0 | 0 | 0 | 0 | 0 |
| 16 Recursos Estatales NE | 36,693,293 | 1,000,000 | 37,693,293 | 16,846,972 | 16,744,596 | 20,846,321 |
| 17 Otros recursos | 2,587,284 | 10,258,591 | 12,845,875 | 5,503,608 | 5,473,608 | 7,342,267 |
| 25 Recursos Federales E | 50,000,000 | 0 | 50,000,000 | 21,833,330 | 18,749,997 | 28,166,670 |
| 27 Otros Recursos de Transferencias Federales Etiquetadas | 0 | 485,934 | 485,934 | 483,032 | 483,082 | 2,903 |
| Total del Gasto | 89,280,577 | 11,744,525 | 101,025,102 | 44,666,941 | 41,451,282 | 56,358,161 |

Dr. Agustín Enciso Muñoz
 Director General

L.C. Gilda Denisse Campillo Rivera
 Directora de Administración y Finanzas



CONSEJO ZACATECANO DE
CIENCIA TECNOLOGÍA
 E INNOVACIÓN

Avance de Gestión Financiera Ejercicio 2018
 Nombre del Ente Público Consejo Zacatecano de Ciencia, Tecnología e Innovación
 Endeudamiento Neto
 Del 1 de enero al 30 de junio de 2018



| Identificación de Crédito o Instrumento | Contratación / Colocación | Amortización | Endeudamiento Neto |
|--|---------------------------|--------------|--------------------|
| | A | B | C = A - B |
| Créditos Bancarios | | | |
| Crédito No. | 0 | 0 | 0 |
| Crédito No. | 0 | 0 | 0 |
| Crédito No. | 0 | 0 | 0 |
| Crédito No. | 0 | 0 | 0 |
| Crédito No. | 0 | 0 | 0 |
| Crédito No. | 0 | 0 | 0 |
| Crédito No. | 0 | 0 | 0 |
| Total Créditos Bancarios | 0 | 0 | 0 |
| Otros Instrumentos de Deuda | | | |
| Tipo de Instrumento | 0 | 0 | 0 |
| Tipo de Instrumento | 0 | 0 | 0 |
| Tipo de Instrumento | 0 | 0 | 0 |
| Tipo de Instrumento | 0 | 0 | 0 |
| Tipo de Instrumento | 0 | 0 | 0 |
| Tipo de Instrumento | 0 | 0 | 0 |
| Tipo de Instrumento | 0 | 0 | 0 |
| Total Otros Instrumentos de Deuda | 0 | 0 | 0 |
| TOTAL | 0 | 0 | 0 |

NO APLICA

Dr. Agustín Enciso Muñoz
 Director General



CONSEJO ZACATECANO DE
CIENCIA, TECNOLOGÍA
 E INNOVACIÓN

L.C. Gilda Denisse Campillo Rivera
 Directora de Administración y Finanzas



| Identificación de Crédito o Instrumento | Devengado | Pagado |
|--|-----------|----------|
| Créditos Bancarios | | |
| Crédito No. | 0 | 0 |
| Crédito No. | 0 | 0 |
| Crédito No. | 0 | 0 |
| Crédito No. | 0 | 0 |
| Crédito No. | 0 | 0 |
| Crédito No. | 0 | 0 |
| Crédito No. | 0 | 0 |
| Total de Intereses de Créditos Bancarios | 0 | 0 |
| Otros Instrumentos de Deuda | | |
| Tipo de Instrumento | 0 | 0 |
| Tipo de Instrumento | 0 | 0 |
| Tipo de Instrumento | 0 | 0 |
| Tipo de Instrumento | 0 | 0 |
| Tipo de Instrumento | 0 | 0 |
| Tipo de Instrumento | 0 | 0 |
| Tipo de Instrumento | 0 | 0 |
| Total de Intereses de Otros Instrumentos de Deuda | 0 | 0 |
| TOTAL | 0 | 0 |

NO APLICA

Dr. Agustín Enciso Muñoz
Director General



L.C. Gilda Denisse Campillo Rivera
Directora de Administración y Finanzas